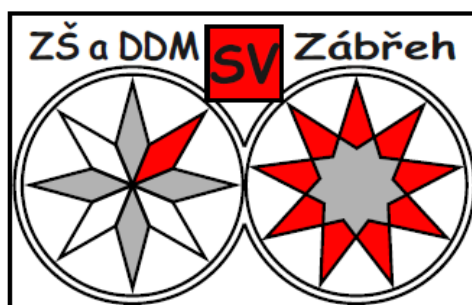


ZÁKLADNÍ ŠKOLA A DŮM DĚTÍ A MLÁDEŽE KRASOHLAD ZÁBŘEH,
SEVEROVÝCHOD 484/26, OKRES ŠUMPERK
789 01 ZÁBŘEH, IČO: 00852252

PROVOZNÍ ŘÁD

ZÁKLADNÍ ŠKOLA

Platnost od 1.9.2016



ŘÁD ŠKOLNÍHO HŘIŠTĚ

Šatny tělocvičny

1. Žáci přicházejí do šaten během přestávky pod dohledem vyučujícího. Oblečení si pověsí na háčky, popřípadě složí na lavičky a srovnají si přezůvky.
2. Bez povolení učitele nesmějí žáci vstupovat do kabinetu a umývárny.
3. Žáci nenechávají v šatně žádné cenné věci ani peníze. Vše cenné odevzdají do úschovy vyučujícímu. Během vyučovací hodiny se šatna zamyká.
4. Šatny opouštějí žáci na pokyn vyučujícího.

Hřiště

1. Žáci vstupují na hřiště pod dohledem vyučujícího. Žáci, kteří necvičí, se řídí pokyny vyučujícího. Žáci s momentálními zdravotními potížemi o nich informují vyučujícího na začátku hodiny nebo okamžitě při jejich vzniku.
2. Žáci cvičí v předepsaném cvičebním úboru a na hřišti použijí jinou obuv než do tělocvičny. Žáci se přezouvají u zadního vchodu.
3. Žáci provádějí na hřišti jen činnosti určené vyučujícím. Při nich dodržují přesně stanovené postupy a způsoby cvičení. Cvičí a chovají se tak, aby neohrozili zdraví svoje, ani ostatních přítomných osob.
4. S náradím určeným pro hřiště zachází žáci šetrně, pokud zjistí závadu, oznámí ji vyučujícímu.
5. Bez vědomí učitele žáci neopouštějí určené místo ani se nevzdalují z hřiště.
6. Při cvičení nesmí mít žáci na sobě hodinky, řetízky, náušnice, šperky, klíče a jiné předměty, které mohou způsobit úraz. Ukládají je na určené místo podle pokynů vyučujícího.
7. Každý úraz hlásí žáci ihned vyučujícímu.
8. Žáci udržují na hřišti pořádek, náradí vracejí na místa pro ně určená.
9. Žáci nesmí nosit a používat v Tv na hřišti žvýkačky a žádné jídlo.
10. Zapomenutí sportovní obuvi nebo cvičebního úboru se hodnotí jako zapomenutí školní pomůcky.
11. Žáci, kteří žádají o částečné nebo úplné osvobození z tělesné výchovy, si sami zařídí lékařské vyšetření a předloží vyučujícímu doporučení lékaře o osvobození.

Bezpečnostní zásady při pobytu na školním hřišti

1. Zachovej klid, nejednej ukvapeně.
2. Pozorně sleduj výklad učitele, soustřeď se na svůj výkon.
3. Cvič s chutí, hraj slušně a ohleduplně.
4. Dodržuj nařízení svého lékaře.
5. Neodmítej radu, pomoc a záchranu při cvičení.
6. Necvič po nemoci, při rozrušení, případnou velkou únavu hlas učiteli.
7. Cvič přiměřeně svým schopnostem, nikoli však bázně, cvič odvážně, ale s rozvahou.
8. Cvič a sportuj pravidelně.
9. Ukázněnost je základním předpokladem zábrany úrazů. Rozvážnost, duchapřítomnost a chladnokrevnost jsou nezbytné vlastnosti cvičence a cvičitele.

Dne 1. 9. 2016

.....
Mgr. Markéta Bartášková
ředitelka organizace

ŘÁD TĚLOCVIČNY

Šatny tělocvičny

1. Žáci přicházejí do šaten během přestávky pod dohledem vyučujícího. Oblečení si pověsí na háčky, popřípadě složí na lavičky a srovnají si prezůvky.
2. Bez povolení učitele nesmějí žáci vstupovat do kabinetu a umývárny.
3. Žáci nenechávají v šatně žádné cenné věci ani peníze. Vše cenné odevzdají do úschovy vyučujícímu. Během vyučovací hodiny se šatna zamyká.
4. Šatny opouštějí žáci na pokyn vyučujícího.

Tělocvična

1. Vyučující hodiny Tv vstupuje do tělocvičny jako první a opouští ji po zkontrolování prostorů a upevnění náradí a uzamčení jako poslední.
2. Do nárad'ovny vstupují žáci pouze za přítomnosti a dohledu učitele.
3. Bez souhlasu a dohledu učitele není povolena manipulace s náradím a náčiním, cvičení na náradí nebo lezení po zařízení tělocvičny.
4. Žáci mají zakázáno cvičit s kovovými předměty (hodinky, šperky, náušnice, klíče) a různými textilními anebo koženými přívěsky a náramky.
5. V průběhu hodiny, zejména při cvičení na náradí, při přípravě a úklidu náradí se žáci řídí pokyny svého učitele.
6. Po ukončení hodiny uklidí žáci použité náradí a náčiní pod dohledem učitele.
7. Žáci používají na tělesnou výchovu vhodný cvičební úbor, čistou a bezpečnou sportovní obuv nezanechávající čáry (světlá podrážka).
8. V tělocvičnách i šatnách se žáci chovají klidně, ukázněně a tiše. Dodržují bezpečnostní pravidla, chovají se ohleduplně ke spolužákům.
9. Žáci zacházejí šetrně se zařízením. Škody na náradí způsobené úmyslně nebo nekázně jsou žáci povinni uhradit.
10. Žáci okamžitě hlásí vyučujícímu nevolnost, úraz nebo závadu na zařízení. V případě úrazu použijte lékárníčku v kabinetě Tv. Vyučující nesmí opustit žáky z prostorů tělocvičen, v případě úrazu musí zajistit další zletilou, která bude vykonávat dohled nad žáky.
11. Při tělesné výchově je zakázáno jíst a používat žvýkačku.
12. Žákům není dovoleno zapínat a vypínat osvětlení v tělocvičně.
13. Zapomenutí sportovní obuvi nebo cvičebního úboru se hodnotí jako zapomenutí školní pomůcky.
14. Učitel eviduje zapomínání.
15. Žáci, kteří žádají o částečné nebo úplné osvobození z tělesné výchovy, si sami zařídí lékařské vyšetření a předloží vyučujícímu doporučení lékaře o osvobození.

Bezpečnostní zásady při pobytu v tělocvičně

1. Zachovej klid, nejednej ukvapeně.
2. Pozorně sleduj výklad učitele, soustřed' se na svůj výkon.
3. Cvič s chutí, hraj slušně a ohleduplně.
4. Dodržuj nařízení svého lékaře.
5. Neodmítej radu, pomoc a záchranu při cvičení.
6. Necvič po nemoci, při rozrušení, případnou velkou únavu hlas učiteli.
7. Cvič přiměřeně svým schopnostem, nikoli však bázlivě, cvič odvážně, ale s rozvahou.
8. Cvič a sportuj pravidelně.
9. Ukázněnost je základním předpokladem zábrany úrazů. Rozvážnost, duchapřítomnost a chladnokrevnost jsou nezbytné vlastnosti cvičence a cvičitele.

Dne 1. 9. 2016

.....
Mgr. Markéta Bartášková
ředitelka organizace

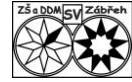


PROVOZNÍ ŘÁD ŠKOLNÍHO POZEMKU

1. Do vyučování na školním pozemku se žáci oblékají do pracovního oděvu a obuvi. Obleky a tašky odkládají v šatně, ve třídě nebo na určeném místě.
2. Učitel odvede žáky na školní pozemek, odchází rovněž pod jeho vedením.
3. Žáci vykonávají práce přidělené učitelem, nevzdalují se a nemění pracoviště bez svolení učitele.
4. Při práci žáci nespěchají, aby nebyla ohrožena jejich bezpečnost, na práci se musí žáci soustředit.
5. Při práci a přenášení náradí musí žák dodržovat pokyny a poučení učitele o bezpečnosti, aby nedošlo k úrazům.
6. Žáci šetří náradí a pomůcky.
7. Každé i menší poranění je nutno hlásit učiteli.
8. Je zakázáno házet jakýmikoliv předměty, lézt na stromy a samovolně thrat výpěstky na školním pozemku.
9. Na školním pozemku se žáci pohybují chůzí, nutno dbát zvýšené opatrnosti v okolí skleníků. V době zvýšené vlhkosti hrozí nebezpečí uklouznutí.
10. Na pracovišti žáci udržují čistotu a pořádek.
11. Používání vody na školním pozemku určuje učitel.
12. O pohybové přestávce se žáci dle pokynů učitele zdržují v prostoru školního pozemku.
13. Po skončení práce služba žáků zkontroluje a uloží náradí a pomůcky – jen očištěné.
14. Po úklidu a uložení náradí žáci hodnotí spolu s učitelem průběh vyučování a vykonané práce.
15. Před vstupem do šaten žáci provedou v umývárně osobní hygienu.

Dne 1. 9. 2016

.....
Mgr. Markéta Bartášková
ředitelka organizace



PROVOZNÍ A POŽÁRNÍ ŘÁD UČEBNY PŘÍRODOPISU

1. Žák se na práci v odborné učebně připravuje. Na vyučování a laboratorní práce si přináší potřebný pracovní materiál, prac. pomůcky a vhodné oblečení dle pokynu učitele.
2. V učebně sedí žáci podle stálého zasedacího pořádku, své pracovní místo udržuje každý v čistotě a pořádku. Na lavici má žák pouze ty věci, které nezbytně potřebuje k zadané práci.
3. **Žákům je zakázáno, není-li učitel v učebně:**
 - a) otevírat okna bez příkazu vyučujícího a v jeho nepřítomnosti
 - b) manipulovat se zatemněním a žaluziemi
 - c) dotýkat se pomůcek připravených na vyučování a promítací techniky
 - d) manipulovat s elektrickým zařízením
 - e) otevírat skříňky v učebně
4. Při pokusu postupuje žák podle pokynů učitele, dodržuje pravidla laboratorních postupů, dbá na svou bezpečnost i bezpečnost svých spolužáků.
5. Při svévolném poškození pomůcek nebo zařízení učebny je žák povinen opravit poškozené věci na vlastní náklady.
6. Zjistí-li žák v učebně závadu (poškozené pomůcky, rozbité sklo, aj.), informuje o ní okamžitě vyučujícího.
7. Žák hlásí ihned učiteli poranění nebo náhlou nevolnost.
8. V učebně je zakázáno jíst.
9. Při práci a pobytu v učebně žáci neplýtvají vodou a elektrickou energií. Odpadky a zbytky po laboratorní práci odkládají žáci do určených nádob.
10. Po skončení práce uvedou žáci své místo do pořádku. Po poslední vyučovací hodině zvedají žáci židličky na stoly, zavírají okna a uklidí učebnu.
11. Po dobu pobytu a práce v učebně jsou žáci povinni dodržovat pokyny pedagogických pracovníků.

Dne 1. 9. 2016

.....
Mgr. Markéta Bartášková
ředitelka organizace



ŘÁD UČEBNY FYZIKY A CHEMIE

1. Na práci v učebně se žáci pečlivě připravují podle pokynů vyučujícího.
2. V učebně sedí žáci v lavicích podle zasedacího pořádku učebny.
3. Před zahájením práce zkontrolují stav svého pracoviště a přidělených pomůcek. Zjištěné závady neprodleně oznámí vyučujícímu.
4. Chovají se ukázněně a pracují soustředěně podle návodu. Nevolnost, poranění nebo úraz hlásí ihned vyučujícímu.
5. Se zařízením laboratoře zacházejí šetrně. Při svévolném poškození pomůcek nebo zařízení pracovny jsou žáci povinni poškozené pomůcky a zařízení na vlastní náklady opravit.
6. Žáci pracují kulturně, udržují čistotu a pořádek na pracovišti, šetří vodou.
7. Žáci třídí odpad do určených nádob.
8. Žákům je zakázáno manipulovat se zatemněním a otevírat okna bez příkazu učitele a v jeho nepřítomnosti.
9. Žáci dodržují bezpečnostní a hygienické zásady o kterých byli poučeni. Elektrické přístroje pro napětí 220 voltů zapojuje pouze vyučující, žáci s nimi nepřicházejí do styku.
10. Po skončení práce zkontrolují stav svého pracovního místa a užívaných pomůcek.
11. Po poslední vyuč. hodině zvedají žáci židličky na stoly, vyučující uzamkne pracovnu.
12. Po celou dobu pobytu a práce v učebně jsou žáci povinni dodržovat pokyny vyučujících a vnitřní řád školy.

Bezpečnostní zásady

1. Pracuj soustředěně a opatrně tak, abys neohrozil zdraví svoje ani svých spolužáků.
2. Udržuj čistotu pracoviště, pomůcek i rukou.
3. Dodržuj správnou techniku laboratorních operací.
4. Dodržuj předepsané návody, bezpečnostní opatření.
5. Seznam se s pravidly první pomoci.

Dne 1. 9. 2016

.....
Mgr. Markéta Bartášková
ředitelka orgnaizace



PRVNÍ POMOC V LABORATORĚ FYZIKY A CHEMIE

Poleptání oka

Vnikne-li do oka kyselý nebo alkalický roztok nebo látka, které tento roztok tvoří, může vážnému poškození zabránit jen okamžitý výplach, ke kterému stačí nesterilní voda. Tento výplach je třeba provádět co nejdříve. Výplach oka je nutno provést takto: postiženého uložíme na bok postižené strany a pod poraněné oko podložíme misku nebo smotek vaty. Palcem stáhneme dolní víčko a ukazováčkem horní víčko. Do rozšířené štěrbině je třeba nepřetržitě vpouštět mírný proud tekoucí vody tak, aby stékal od vnitřního k zevnímu očnímu koutku. Postiženému je třeba co nejdříve zajistit odbornou pomoc. V žádném případě se nesmí používat neutralizační roztok.

Poleptání těla

Pokud je pokožka zasažena kyselým nebo alkalickým roztokem, může poleptání zabránit jen odstranění látky. Zachránce odstraní potřísněný oděv a prádlo tak, aby sám sebe ani postiženého více nepotřísnil. Poleptaná místa ihned omývá dlouhodobě prudkým proudem vody. Toto omývání vodou je důležitější než používání neutralizačních roztoků. Po důkladném omytí vodou se může použít neutralizační roztok, vydatně a nejméně 15–20 minut:

- při poleptání kyselinou 6 až 10 % roztok jedlé sody, minerálky, mýdlové vody
- při poleptání zásadami slabý roztok kyseliny citronové (2 %) nebo octa.

Účinkem kyseliny vznikají žlutohnědé až hnědé příškvarky, účinkem louhů šedavé, mazlavé příškvarky. Poleptanou kůži překryjeme sterilním obvazem a zajistíme lékařské ošetření.

Popálení

Při popálení nejprve zabráníme působení škodliviny (horká voda, pára, oheň) a postižená místa polejeme studenou vodou nebo je ponoříme do vody – musí se co nejdříve ochladit, zvláště při působení přilnavých látek (plasty, dehet, asfalt).

Základním úkonem první pomoci je chlazení popálených ploch, aspoň po dobu 15–20 minut. Chlazení mírní bolest a snižuje odumírání tkání. Z popálené plochy se nestrhává oděv a neodstraňují se pevné látky. Odstraní se jen volně položené žhavé předměty nebo látky chemicky působící. Na popálenou plochu se nic neleje, nesype, ničím se nepotírá (kromě ochlazení vodou), pokryje se sterilním obvazem. Popálené oči se vypláchnou opakovaně borovou nebo čistou vodou. Při malém rozsahu popálenin a dobrém stavu postiženého lze podat malé množství tekutiny. U závažnějších popálenin (nad 10 % plochy těla) nic nepodávat.

Otevřené poranění

Zastavit krvácení a zabránit infekci rány – pokud byla rána znečištěna chemickou látkou, vypláchnout.

Nadýchání škodlivých látek

Dopravit na čerstvý vzduch, uvolnit oděv.

Všeobecně – zajistit postiženému klid, zabránit prochlazení, zajistit odborné lékařské ošetření. Pokud možno zjistit druh chemické látky, která způsobila poškození nebo zajistit její vzorek.

Dne 1. 9. 2016

.....
Mgr. Markéta Bartášková



POŽÁRNÍ ŘÁD UČEBNY FYZIKY A CHEMIE

1. Dveře na chodbu a chodba, které představují únikovou cestu, nesmí být zastavěny nábytkem ani přístroji.
2. Žáci nesmějí bez dovolení učitele manipulovat elektrickým zařízením. Není-li učitel přítomen v odborné učebně, musí být elektrický proud vypnut hlavním vypínačem.
3. Učitel odchází z pracovny poslední a zkontroluje vypnutí elektrospotřebičů a učebnu uzamkne.
4. Pro přívod elektrické energie nepoužívat porušené šňůry a kabely.

Dne 1. 9. 2016

.....
Mgr. Markéta Bartášková
ředitelka organizace



PROVOZNÍ ŘÁD CVIČNÉ KUCHYNĚ

1. Žáci přicházejí do cvičné kuchyně přezutí.
2. Při praktické výuce mají přiměřené pracovní oblečení.
3. Bez povolení neopouštějí při hodinách cvičnou kuchyň.
4. Vyučující seznámí žáky s návodem k bezpečnému používání el. spotřebičů.
5. Během vyučování žáci dodržují čistotu a pořádek na pracovišti.
6. Šetří vybavení a zařízení cvičné kuchyně.
7. Dbají příkazů vyučující, jak mají zacházet s noži a jinými ostrými předměty.
8. Elektrospotřebiče zapínají pouze pod vedením vyučujícího.
9. Spotřebiče nutno po použití ihned vypnout.
10. Šetříme elektrickým proudem!
11. Žáci dbají, aby zbytečně z kohoutů netekla voda. Před odchodem zkontrolují všechny kohouty.
12. Zapnutou žehličku kladou žáci na určené místo – na azbestovou podložku.
Po dožehlení žehličku ihned vypnou ze zásuvky.
13. Po ukončení práce žáci uklidí pracovnu podle pokynů učitele.
14. Před odchodem z pracovny zkontroluje služba vypnutí všech elektrospotřebičů.
15. Každou závadu na zařízení nebo poranění hlásí neprodleně vyučujícímu.
16. Rozbité sklo nepatří do koše na papír, nýbrž do zvláštní, k tomu určené nádoby, aby nedocházelo ke zranění uklízeček.
17. Vyučující seznámí žáky na začátku školního roku s první pomocí při popálení a opaření (průběžně opakovat).
18. Ze cvičné kuchyně je zakázáno vynášet nádobí a přístroje.

Dne: 1. 9. 2016

.....
Mgr. Markéta Bartášková
ředitelka organizace



BEZPEČNOSTNÍ PRAVIDLA PRO ZACHÁZENÍ S ELEKTRICKÝM SPORÁKEM

1. Hlavní spínač obsluhuje jen osoba starší 18-ti let.
2. Po skončení práce nutno vypnout všechny vypínače na sporácích do nulové polohy. Nutno vypnout také hlavní spínač.
3. Sporák nikdy nepoužívat k vytápění místnosti.
4. Při grilování musí být dvířka trouby otevřena a musí být nasazen ochranný kryt regulačních knoflíků.
5. Při čištění sporáku musí být vypnutý hlavní spínač, knoflíky sporáku musí být nastaveny na nulové poloze a sporák musí být chladný!
6. Při používání sporáku dbejte vždy na zásady bezpečnosti!

POŽÁRNÍ ŘÁD A BEZPEČNOSTNÍ PŘEDPISY PRO CVIČNOU KUCHYŇ

1. Veškeré vodovodní a elektrické vedení a instalace jsou provedeny podle normy, není proto dovoleno bez souhlasu ředitelství školy a odborného podniku na této instalaci cokoli měnit.
2. V prostoru vařicího centra a žehlení není dovoleno odkládat svrchní oděv.
3. Dveře na chodbu a chodba, které představují únikovou cestu, nesmí být zastavěny nábytkem nebo přístroji.
4. Žáci nesmí bez dovolení učitele manipulovat s elektrickým zařízením. Není-li učitel přítomen ve cvičné kuchyni, musí být el. proud vypnut hlavním vypínačem.
5. Učitel odchází ze cvičné kuchyně poslední a zkontroluje vypnutí elektrospotřebičů a učebnu uzamkne.
6. Pro přívod el. energie se nesmí používat porušené šňůry a kabely.
7. Vyučující poučí žáky o chování ve cvičné kuchyni, o bezpečnostních předpisech při práci s elektřinou. Poučení je nutno provádět průběžně, důkladnější instruktáže provede vždy na začátku školního roku.

Dne: 1. 9. 2016

.....
Mgr. Markéta Bartášková
ředitelka organizace



DÍLENSKÝ ŘÁD

1. Každý žák má určeno své pracovní místo, své nástroje a nářadí. Udržuje na svém místě čistotu a pořádek. Při odchodu z dílny uvede své pracoviště do bezvadného stavu.
2. Během vyučování každý intenzivně pracuje, neruší ostatní a snaží se o co nejhospodárnější využití celé pracovní doby.
3. Každý odpovídá za svěřené nářadí a nástroje, které kontroluje na počátku a na konci pracovní doby. Nářadí předá vždy v bezvadném stavu svému učiteli.
4. Do kabinetu dílny a do strojovny je možno vstoupit jen za přítomnosti učitele.
5. Nářadí a materiál vydává pouze vyučující nebo jím pověřená služba.
6. Materiál, přípravky a nářadí je třeba šetřit.
7. Každé i sebemenší poranění nebo úraz je třeba ihned ohlásit vyučujícímu, který zařídí ošetření a další náležitosti.
8. O čistotu a pořádek pečuje služba, která se střídá podle zvláštního plánu.
9. Žáci v dílnách používají pracovní oděv a pevnou obuv, do výuky nosí předepsané pomůcky.
10. Každou škodu na zařízení, nářadí a materiálu nutno ihned ohlásit. Škody způsobené svévolně musí být škole uhrazeny.
11. Žák nesmí odnášet žádné nástroje, nářadí, materiál, výrobek ani polotovary bez souhlasu vyučujícího.

Dne: 1. 9. 2016

.....
Mgr. Markéta Bartášková
ředitelka organizace




POŽÁRNÍ ŘÁD A BEZPEČNOSTNÍ PŘEDPISY **PRO KOVO A DŘEVO DÍLNU**

1. Veškeré vodovodní a elektrické instalace jsou provedeny podle normy, není proto dovoleno bez souhlasu ředitelství školy a odborného podniku na této instalaci cokoli měnit.
2. V dílnách není dovoleno odkládat svrchní oděv a nosit do dílen aktovky.
3. Dveře na chodbu a chodba, které představují únikovou cestu, nesmí být zastaveny nábytkem nebo přístroji.
4. Žáci nesmějí manipulovat s elektrickým zařízením. Není-li učitel přítomen v dílnách, musí být elektrické spotřebiče vypnuty hlavním vypínačem.
5. Při práci s nářadím bude učitel přísně dodržovat bezpečnostní předpisy a používat jen nářadí určené osnovami a metodickými materiály.
6. Rozbité sklo, plech, UH a dřevo nepatří do koše na papír, nýbrž do zvláštních k tomu určených nádob, aby nedocházelo ke zranění uklízeček.
7. Učitel odchází z dílen poslední a zkontroluje vypnutí elektrospotřebičů a dílny uzamkne.
8. Pro přívod elektrické energie nepoužívat porušené šňůry a kabely.
9. Vyučující poučí žáky o chování v pracovnách, o bezpečnostních předpisech při práci s elektřinou a seznámí je s vnitřním řádem dílen. Poučení je nutno provádět průběžně, důkladnější instruktáž provede vždy na začátku každého pololetí školního roku.

Dne: 1. 9. 2016

.....
Mgr. Markéta Bartášková
ředitelka organizace



ŘÁD JAZYKOVÉ UČEBNY

(UČEBNA Č. A 93)

1. Jazyková učebna (dále jen „učebna“) slouží pro výuku cizích jazyků.
2. Vstup do „učebny“ je žákům povolen pouze v doprovodu vyučujícího.
3. Žáci se po „učebně“ pohybují tak, aby neohrozili svoji bezpečnost a nepoškodili vybavení a zařízení „učebny“. (Což znamená, že neběhají po „učebně“ a neházejí předměty, aby nedošlo k poškození plochy interaktivní tabule a ostatního vybavení.) To se týká i poškozování školního nábytku.
4. Není dovoleno jakkoli zasahovat do vybavení „učebny“, (tj. rozebírat, přestavovat zařízení a vybavení), upravovat připojení PC a interaktivní tabule. Není dovoleno upravovat programové vybavení „školního“ PC a interaktivní tabule (tj. přidávat a odebírat programy). Úpravu programového vybavení provádí pouze správce IT školy nebo proškolený vyučující.
5. V učebně není dovolena konzumace potravin (platí též pro konzumaci žvýkaček).
Žáci, před odchodem z učebny, zkontrolují své místo a nezanechají po sobě žádný nepořádek.
6. Provozní doba „učebny“ je běžně dle výuky ve škole nebo při mimořádných vzdělávacích akcích po povolení ředitele školy.
7. Dozor na řádný provoz „učebny“ konají vyučující při vyučování. Po ukončení vyučovací jednotky, opouští vyučující učebnu jako poslední a učebnu zamyká. Při vyučování věnuje pozornost dodržování stanovených pravidel, řeší jejich případná porušení. Jakékoliv poškození či závadu hlásí neprodleně správci učebny nebo vedení školy.

Určený správce „učebny“ – Mgr. Jana Ucekajová

Dne: 1. 9. 2016

.....
Mgr. Markéta Bartášková
ředitelka organizace



ŘÁD PRACOVNY VÝTVARNÉ VÝCHOVY

1. Žáci přicházejí do učebny Vv **5 minut** před zvoněním na hodinu
2. Oblečení je přiměřené práci s materiály
3. Každý **žák má určeno své místo**, které udržuje **v bezvadném pořádku**, svoje místo svévolně neopouští a nemění
4. Pracovní stůl si žák chrání novinami a po skončené práci utře hadříkem, který vymáchá v čisté vodě a pověsí na sušák
5. Učební **pomůcky** si každý **žák nosí svoje**
6. Cokoliv si žák půjčí /nůžky, štětec, lepidlo atd./ , vrátí čisté zpět
7. O rozdávání a sklízení materiálu se stará určená služba
8. Každý žák je povinen šetřit zařízení učebny i vystavené práce a modely
9. Každou **škodu, závadu i úraz je nutno ihned hlásit učiteli**
10. Je zakázáno do umývadel házet špejle, papírky, plastelínu, kousky hlíny apod.
11. Zásadně nikdo nebude používat ručníky k utírání lavic a štětců
12. Rozpracované dílo, výkresy, modely, makety a podobně se ukládají v kabinetu Vv
13. Do kabinetu má přístup jen služba a žák tehdy, dostane-li pokyn vyučujícího, aby uložil nedokončenou práci
14. **Žák dbá zvýšené opatrnosti** při práci s nůžkami, jehlou, redisperem, tuší , rydly a nožem, chrání zdraví své i svých spolužáků
15. Z učebny Vv je zakázáno cokoliv vynášet
16. Umělecká práce vyžaduje soustředění a klid k tvůrčí činnosti, budou se proto **žáci** chovat maximálně ohleduplně, tiše, **nebudou** běhat, pokřikovat a jakýmkoliv způsobem **rušit**
17. Z učebny odcházejí žáci po důkladném úklidu svého místa po zvonění
18. Poslední opouští učebnu **služba**, která **ručí za dokonalý pořádek**
19. **Je zakázáno žvýkat žvýkačky**
20. **Žák nemanipuluje se žaluziemi**
21. **Žák nesmí poškozovat pracovní stůl ani židli**

Dne: 1. 9. 2016

.....
Mgr. Markéta Bartášková
ředitelka organizace



PROVOZNÍ ŘÁD POČÍTAČOVÉ UČEBNY

(UČEBNA Č. A 53)

1. Žákům je vstup do učebny povolen jen v doprovodu vyučujícího.
Tašky žáci odkládají na určené místo.
2. V zasedacím pořádku učebny má každý žák určené pracoviště. Po příchodu do učebny si žák překontroluje své pracoviště a okamžitě nahlásí zjištěné poškození a závady. S vybavením učebny žáci zacházejí šetrně a řídí se pokyny vyučujícího.
3. Zapnutí a vypnutí přívodu elektrické energie centrálním vypínačem, který je umístěn u dveří učebny, provádí pouze vyučující. Jednotlivé počítače mohou žáci zapínat a vypínat pouze na pokyn vyučujícího. Po skončení hodiny je nevypínají (pokud k tomu nejsou vyučujícím vyzváni), ale pouze se odhlašují ze sítě.
4. K přihlášení použijí žáci přihlašovací jména přidělená správcem. Je zakázáno zneužívat hesla jiných uživatelů. Na konci hodiny se žáci odhlašují. Při ztrátě hesla se obrátí na správce.
5. V učebně je zakázáno jíst a pít při používání počítače.
6. Žákům je zakázáno přemísťovat počítače, zasahovat do kabeláže, měnit nastavení monitorů, manipulovat se serverem, tiskárnami a dalšími zařízeními.
7. Žákům je zakázáno kopírování jakéhokoliv softwaru z a do školních počítačů a instalování nového softwaru. Vlastní CD, DVD, flash disky a jiná paměťová média je možné použít jen se souhlasem vyučujícího.
8. Tisk dokumentů je možný pouze se souhlasem vyučujícího.
9. S internetem pracuje žák až po svolení učitele. Při práci s internetem je zakázáno navštěvovat učitelem nepovolené stránky, zejména stránky s výchovně závadným obsahem, stránky propagující násilí, sex, drogy, fašismus, rasismus apod.
Žáci dbají pravidel pro bezpečné používání internetu.
Projevy kyberšikany jsou nepřijatelné a jsou hrubým porušením školního řádu.

Dne: 1. 9. 2016

.....
Mgr. Markéta Bartášková
ředitelka organizace



ŘÁD MULTIMEDIÁLNÍ UČEBNY

(UČEBNA Č. A 56)

1. „Multimediální učebna (dále jen „učebna“) slouží pro výuku žáků Základní školy Zábřeh, Severovýchod 484/26, okres Šumperk (dále jen „škola“). „Učebna“ je dále využívána pro jiné vzdělávací a školící akce pořádané „školou“.
2. Vstup do „učebny“ je povolen pouze v doprovodu vyučujícího.
3. Žáci se po „učebně“ pohybují tak, aby neohrozili svoji bezpečnost a nepoškodili vybavení a zařízení „učebny“. (Což znamená, že neběhají po „učebně“ a neházejí předměty, aby nedošlo k poškození plochy interaktivní tabule.)
4. Není dovoleno jakkoli zasahovat do vybavení „učebny“, (tj. rozebírat, přestavovat zařízení a vybavení), upravovat připojení PC a interaktivní tabule. Není dovoleno upravovat programové vybavení „školního“ PC a interaktivní tabule (tj. přidávat a odebírat programy). Úpravu programového vybavení provádí pouze správce IT školy.
5. Žáci, před odchodem z učebny, zkontrolují své místo a nezanechají po sobě žádný nepořádek. V učebně není dovolena konzumace potravin (platí též pro konzumaci žvýkaček).
6. Provozní doba „učebny“ je běžně dle výuky ve škole nebo při mimořádných vzdělávacích akcích po povolení ředitele „školy“.
7. Dozor na řádný provoz „učebny“ konají určení pedagogičtí pracovníci. Dbají na dodržování stanovených pokynů a pravidel, řeší jejich případná porušení. Jakékoliv poškození či závadu hlásí vedení „školy“.

Určený správce „učebny“ – Bc. Jana Friedlová

Dne: 1. 9. 2016

.....
Mgr. Markéta Bartášková
ředitelka organizace